ponto.11.indd, Páginas espelhadas 1 de 14 - Páginas (28, 1) 15/9/2010 00:08

Inovação e qualidade
ao alcance das mãos.

NK Unhas Inteligentes.

Uma revolução na forma de fazer unhas.

Linha profissional NK Unhas Inteligentes.

NK®
COSMÉTICOS
www.nkcosmeticos.com.br

Emporium Distribuidora e Importadora Ltda.
Telefone: (69) 3441-2830 e-mail: emporiumro@hotmail.com

Ano 3 | Nº 11 | outubro, novembro, dezembro/2010

Ponto E

www.jusmarlustoza.com.br

Saúde
Educação
Cultura

DE LOCAL A REGIONAL

Com oito anos no ar, o programa Ponto de Encontro, apresentado pelo diretor da PONTO E, Jusmar Lustoza, estréia na TV Allamanda (SBT) e passa a ter abrangência regional!. Pág. 26

PROJETO RAÍZES

Realizado pela SEDUC, o projeto atende duas comunidades indígenas e quatro comunidades ribeirinhas bolivianas no Vale do Guaporé. Pág. 13

CID
Centro Integrado de Diagnóstico
10 anos
Cuidando da sua saúde

O CID COMEMORA 10 ANOS!

O Laboratório CID brinda o sucesso. São dez anos de excelência no trabalho e nas ações sociais. Pág. 14

ponto.11.indd, Páginas espelhadas 2 de 14 - Páginas (2, 27) 13/9/2010 00:09

PIRÂMIDE

O UNIVERSO DA CONSTRUÇÃO



Av. 7 de Setembro, 2701 - Centro - Cacoal-RO
Fone: (69) 3441-4315

NOVO IDEA 2011

É TEMPO DE MUDAR

DESCUBRA O FIAT IDEA 2011

FIAT

PsV

Cacoal (69) 3441-1300
Rolim (69) 3442-1713

global

CLÍNICA DE OLHOS
Dr. CLÁUDIA CRISTINA
Drª. Cláudia Cristina Duarte
Médica Oftalmologista
CRM - RO 1533
Clínica · Cirurgias · Lentes de Contato
Rua Anísio Serrão, 1760 - Centro - Cacoal - RO
Fone/Fax: (0**69) 3441-8448
Urgências: 8112-0707
E-mail:
clinicadeolhosdraclaudiacristina@uol.com.br

BOSCH Service Truck Service
TOZZO
MASTER POWER TURBO
SERVIÇO AUTORIZADO
SERVIÇOS DE BOMBAS INJETORA,
TURBINAS, DIREÇÕES HIDRÁULICAS E AUTO ELÉTRICA.
☎69 3441-4710
Av. Castelo Branco, 16.532 - Cacoal - RO - tozzocacoal@nettravel.com.br

Expediente
CNPJ 11.537.499/0001-97
Atendimento ao cliente:
69 3443-4286
jusmarlustoza@gmail.com

Direção geral:
Jusmar Luiz Silva Lustoza

Direção comercial:
Silvana Cortez M. Lustoza

Jornalista responsável:
Adair Antonio Perin
Jornal Tribuna Popular

Diagramação e artes:
Heliel de Souza / 8473-2422

Assistente de artes
Fernando Brito

Fotografia: **Digital Fotográfica**

Impressão:
Gráfica Leonora - Vilhena-RO

Tiragem: 5000 exemplares

Edição on-line:
www.jusmarlustoza.com.br

Os artigos assinados, bem como as informações contidas nos artigos de serviço/publicidade são de total responsabilidade de seus autores e dos anunciantes. A direção desta revista não se responsabiliza por conceitos e informações contidas nestes espaços publicitários.

O maior acervo histórico de Cacoal
TRIBUNA POPULAR
Fones: (69) 3441- 7776 / 3443 - 4277
Rua Antonio de Paula Nunes, 1412 - Centro - Cacoal - RO

PONTO E – informação segura

O Brasil encontrou no SUS — Sistema Único de Saúde — o modelo pretensioso e democrático de atendimento de saúde, implantado na Constituição de 88 e já consolidado em pouco mais de vinte anos. A política organizacional deste sistema define responsabilidades dos gestores (federal, estadual e municipal), e ainda firma a universalidade do acesso, a integralidade da atenção e a descentralização das ações. Esse período demonstrou esforço político de inserção contínua de brasileiros que buscam benefícios de saúde, vastos desde o atendimento básico (ação de agentes comunitários e equipes de saúde da família — PSF), até os de média e alta complexidade, atos que ocorram próximos de onde resida o cidadão.

Em Rondônia a política estadual de saúde pública gerou na última década avanços em todos os níveis de assistência, com ênfase em serviços inéditos de alta complexidade: cirurgia cardíaca, assistência ao câncer pediátrico, banco de leite humano, central estadual de transplantes, instalação de leitos de UTI na capital e no interior, programa de residência médica, escola técnica do SUS, agência estadual de vigilância em saúde, expansão da rede de sangue, etc.. Isso exigiu sérios investimentos em infraestrutura, com reforma e ampliação física, contratação de técnicos e aquisição de equipamentos e insumos, fazendo frente ao bom momento econômico por que passa o Estado.

Contudo, a demanda da população crescente superou a capacidade pública, expondo importantes gargalos na assistência à saúde.

O próximo governo estadual deverá avançar nesse setor, encarando desafios como ampliar parceria com municípios, remodelar unidades regionais, manter o recrutamento de médicos para a capital e o interior, capacitar servidores e regular o atendimento com agenda de serviços disponíveis.

O equilíbrio entre disposição do governo e direito do cidadão fará ampliar contratos de serviços complementares de saúde privada e ainda fortalecer importante rede de informação ao usuário do SUS, com transparência da oferta desses serviços. A revista **PONTO E**, hoje sólido veículo de comunicação em Rondônia, tem levado informação segura também na área de saúde, cedendo espaço em artigos e reportagens técnicas que, junto aos gestores, atende o anseio dos fiéis leitores.

Dr. Milton Luiz Moreira - médico
Secretário de Estado da Saúde
Porto Velho-RO

90,3 FM
CLUBE Cidade
TVALLAMANDA
"É sua empresa indo mais longe"
69 3441-4326/4327
www.radioclubecidadefm.com.br
2wfdesign

Só a Unimed tem vantagens e serviços
que fazem a diferença quando você
precisa de um atendimento especializado
e de qualidade.
unimedjpr.com.br
Unimed Ji-Paraná
O melhor plano de saúde é viver.
O segundo melhor é Unimed.
ANS - nº 347507

ponto.11.indd, Páginas espelhadas 4 de 14 - Páginas (4, 25) 15/9/2016 00:09

Motorista: qual é a sua categoria?

Ederson Carlos Pires Chagas - sócio proprietário

Para conduzir um determinado veículo automotor, o condutor deve estar habilitado na categoria compatível, sob pena de cometer infração de natureza gravíssima, ou ainda, por crime ou agravante no cometimento de crimes de trânsito por dirigir veículo de categoria diferente da qual está habilitado. Isso sem esquecer que de um acidente poderá decorrer responsabilidade civil em que a situação suscitará a habilidade (perícia) para conduzir o veículo envolvido. Há uma cultura em vincular a espécie do veículo à categoria de habilitação para conduzi-lo ("A" - motos, "B" - automóveis, "C" - caminhões, "D" - ônibus, "E" - carretas), porém o Art. 143 não faz referência alguma à espécie do veículo ou suas dimensões, e sim às suas capacidades ou quantidade de rodas.

Confira abaixo o que cada uma abrange:

Categoria A: condutor de veículo motorizado de duas ou três rodas, com ou sem carro lateral;

Categoria B: condutor de veículo motorizado, não abrangido pela categoria A, cujo peso bruto total não exceda a três mil e quinhentos quilogramas e cuja lotação não exceda a oito lugares, excluído o do motorista.

Categoria C: condutor de veículo motorizado utilizado em transporte de carga, cujo peso bruto total exceda a três mil e quinhentos quilogramas;

Categoria D: condutor de veículo motorizado utilizado no transporte de passageiros, cuja lotação exceda a oito lugares, excluído o do motorista;

Categoria E: condutor de combinação de veículos em que a unidade tratora se enquadre nas Categorias B, C ou D e cuja unidade acoplada, reboque, semi-reboque ou articulada, tenha seis mil quilogramas ou mais de peso bruto total, ou cuja lotação exceda a oito lugares, ou, ainda, seja enquadrada na categoria trailer.

AUTOESCOLA SÃO LUCAS
Av. Dois de Junho, 2626 – Centro
(ao lado do Cartório Beleti)
Fone: (69) 3441-7833 Cacoal-RO

Envelhecendo com saúde e beleza



Com o passar dos anos as estruturas da face vão cedendo e formando rugas, sulcos naturais, acúmulo de gordura na região do pescoço e, principalmente, a flacidez da pele. A cirurgia da face (lifting facial) visa corrigir esses sinais de envelhecimento que preocupam alguns pacientes.

A cirurgia poderá incluir toda a face, as pálpebras e o pescoço ou poderá ser realizada de forma parcial priorizando-se apenas a região que merece correção. As cicatrizes resultantes são perfeitamente despercebidas, pois são colocadas em pontos estratégicos na face e no couro cabeludo, seguindo linhas naturais.

O lifting facial tem por objetivo corrigir de forma natural os efeitos do envelhecimento, devolvendo à face aparência mais jovem, descansada, com contornos leves e bem definidos através do reposicionamento dos tecidos musculares, gordurosos e retirada dos excessos de pele. É importante ressaltar que a cirurgia não muda as características básicas e fundamentais da face do indivíduo, bem como não interrompem o processo de envelhecimento.

A preocupação de ficar "esticado demais" é um temor natural que pode ser evitado quando se utiliza uma boa técnica associada ao tratamento das estruturas que se fizerem necessárias. Tudo de maneira responsável e competente.

Não há idade ideal para fazer a cirurgia plástica estética do rosto. Podemos encontrar pessoas jovens com flacidez de pele precoce e pessoas idosas com poucas rugas. Quando fazê-la, é uma decisão que cabe ao paciente, diante de sinais de descontentamento pessoal e orientação do cirurgião plástico.

marcelo almeida
PLÁSTICA E SAÚDE
Dr. Marcelo Almeida
- cirurgião plástico CRM/RO 2703
- formado no Instituto Ivo Pitanguy
- membro da Sociedade Brasileira de Cirurgia Plástica
www.drmarceloalmeida.com.br
Porto Velho: (69) 3224-6892
Ariquemes: (69) 3535-2431
Jaru: (69) 3521-6054
Ji-Paraná: (69) 3422-2331
Cacoal: (69) 3443-4984
Rolim de Moura: (69) 3442-2463

Halitose: o mesmo que mau hálito

A halitose é usada de forma geral para descrever qualquer odor desagradável que emana do ar expirado. É uma condição bastante comum e que pode ocorrer de forma transitória ou persistente em qualquer período da vida. A presença de mau cheiro no ar expirado pode ocorrer ocasionalmente. Em alguns casos, como por exemplo, ao acordar, a halitose é considerada fisiológica. Ela ocorre devido à diminuição do fluxo salivar durante o sono e ao acúmulo de células epiteliais descamadas, alimentos e saliva na cavidade bucal. É passageira e de fácil controle.

A halitose crônica é persistente, intensa e pode estar associada a uma série de alterações bucais e extrabucais. A halitose de origem bucal compreende 80 a 90% do total de casos, e é causada pela degradação bacteriana de substratos orgânicos no ambiente da boca. Qualquer local na cavidade bucal onde ocorra acúmulo de microorganismos e matéria orgânica pode ser uma fonte potencial de halitose, como por exemplo, bolsas periodontais e cárie. A saburra lingual (superfície irregular, rugosa), tem sido frequentemente apontada como a principal causa de halitose. A halitose de origem extrabucal corresponde em média a 10% do total de casos. Apesar de sua baixa prevalência, quando persistente pode ser um importante indicador de alterações sistêmicas graves, como diabetes, câncer pulmonar, desordem do fígado e problemas renais.

O diagnóstico precoce e a instituição de um tratamento diminuem o impacto social e psicológico dessa alteração sobre a vida de seu portador. Portanto, o melhor é consultar um especialista.

Fonte: Revista PerioNews 2009

Dr. José A. Diniz Neto
- cirurgião-dentista
- especialista em Periodontia
- CRO-RO 939
Fone: (69) 3441-6053 Cacoal-RO
Fone: (69) 3451-2795 Pimenta Bueno-RO
Fone: (69) 3442-4149 Rolim de Moura-RO
Fone: (69) 3421-0899 Ji-Paraná-RO

2wf DESIGN
"Soluções em artes gráficas"
Logomarca, Folder, Banner, Cartaz, Catálogo, Mala direta, Diagramação de revista, jornal e informativo, Layout Fachadas, Letras caixa inox,
Heliel de Souza
Artefinalista
69 8473-2422
helielsouza@hotmail.com
2wfdesign@gmail.com
Cacoal - RO

REMOG
Retífica de Motores Gonçalves Ltda.
Retífica de Motores Diesel, Gasolina, Alcool, Estacionário e Camisa de Moto
Serviço de Bombas
Bicos Injetores
Fone/Fax: 3441-5006
Celular (Nei) 9960-3634
Bomba Injetora 3443-3185
Av. Castelo Branco, 20.562
B. Novo Horizonte
Cacoal - RO

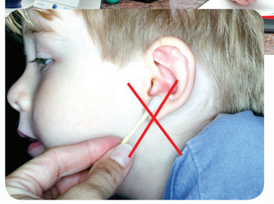

A importância da cera para os ouvidos

É comum nos consultórios dos otorrinolaringologistas a famosa frase: "Doutor, vim aqui para o senhor lavar meus ouvidos".

Infelizmente a maioria das pessoas acredita que a cera encontrada nos ouvidos é sujeira, mas essa é uma opinião errada, pois cera não é sujeira, é proteção.

Outra coisa errada que observamos com frequência são pessoas que acham que é bom ficar limpando os ouvidos o tempo todo. A verdade é que não devemos ficar limpando os ouvidos. E isso significa dizer nem com os famosos cotonetes, pois a limpeza constante, ou mesmo esporádica, retira a camada protetora que possui substâncias que ajudam a combater bactérias, fungos e vírus.

Mesmo quando entra água, não devemos tentar enxugar a parte interna do canal auditivo externo, pois em pouco tempo a água evapora e a sensação desagradável desaparece.

O melhor mesmo é apenas limpar as orelhas com uma toalha ou uma gaze. Isso vale tanto para adultos como para crianças.

Nos casos onde existe um excesso de cera, havendo prejuízo na audição, alguma coisa deve ser feita. Orientamos, então, as pessoas a procurarem um especialista que removerá este excesso na medida do possível.

OTORRINO CLÍNICA
Responsável técnico:
Dr. Claudemir Borghi
- médico otorrinolaringologista
CRM/RO 1549
Fone: (69) 3443-2689
Cacoal-RO

Direitos e garantias do portador de HIV

Este artigo discorre sobre os direitos assegurados pela Constituição Federal do Brasil aos portadores de HIV (AIDS), regulamentados pela Lei n. 8.213/91, que disciplina e estabelece a finalidade e os princípios da Previdência Social. Uma vez filiado, o beneficiário sempre está amparado contra os chamados riscos sociais.

Sendo certo que o objetivo da Previdência Social é proteger os assegurados e seus dependentes das adversidades da vida, tais como doenças ou acidentes, bem como os riscos previsíveis, destacamos a aposentadoria compulsória, posto que, depois de certa idade, não tem o indivíduo na maioria das vezes condições de desempenhar as mesmas atividades, ou quando acometido com uma doença crônica degenerativa, também lhe retira a força do trabalho.

A pessoa portadora do vírus HIV faz parte de um grupo de pessoas que tem proteção especial, e poderá requerer o auxílio-doença mesmo que não tenha contribuído com as doze contribuições exigidas, que denomina período de carência. O auxílio-doença está diretamente relacionado com a incapacidade e não com a doença em si, pelo fato de que muitas pessoas infectadas por este vírus não apresentam nenhum sintoma, portanto estão aptas a exercer sua profissão tranquilamente.

O portador de HIV, quando não tem a seu favor a inscrição perante o INSS, poderá ainda, atendendo os requisitos da Lei, ou por intermédio de ação junto ao Poder Judiciário, comprovar a necessidade para receber o amparo social (LOAS), como forma de garantir a sobrevivência e a eficácia no tratamento de saúde, dignificando a condição de vida do portador.

Dra. Julinda da Silva – OAB/RO 2146
- doutoranda em Ciências Jurídicas e Sociais /UMSA-AR
- Ms. pela UFMS
- especialista em Direito Previdenciário e Direito Tributário e Direito Processual Civil
- docente do curso de Direito da FAROL
www.silvaefontana.adv.com.br
Fone (69)3443-1570 – Cacoal-RO
(69) 3442-8687 – Rolim de Moura-RO

Conheça nossos produtos.
Creme Firmador Corporal PriorAge
PRIORAGE CICLOS d'RACCO
Creme Facial Antissinais PriorAge para 45 anos + com FPS 15
Fone: (69) 3441-2718
Cacoal-RO
E-mail: racco_vonete@hotmail.com

Imobiliária Nunes
Creci J- 0344- 24ª Região
Fones:
(69) 3441-3463 ou 8401-7404
E-mail: imobiliarianunes@hotmail.com
Av: Sete de Setembro, 2.522 - B. Princesa Isabel - Cacoal-RO

ÓTICAS PRECISÃO – 20 ANOS!!

Em primeiro lugar, queremos agradecer a Deus, e depois aos clientes e amigos de Cacoal e região que durante esses vinte anos acreditaram e confiaram em nosso trabalho.

Se falhamos em algum momento, é porque somos humanos. Porém, nesses vinte anos, sempre procuramos melhorar ao máximo, tratando a todos com muito carinho e com muita paixão pelo que fazemos. Cuidar da visão, talvez o mais importante dos sentidos humanos, é uma enorme responsabilidade e também um imenso prazer e satisfação.

Nesses vinte anos enfrentamos muitas dificuldades para chegar onde estamos. Lutamos para preservar o nome da família Óticas Precisão.

São vinte anos de muitas mudanças, principalmente no segmento ótico, com inovações tecnológicas, evolução da moda e tendências para o mercado ótico. Através de pesquisas, sabemos que 80% da população brasileira necessita de uso de correção visual. Porém, não mais que 30% o faz. Atentos a isso, sempre buscamos oferecer aos nossos clientes o que há de mais moderno no mundo ótico, seja nas lentes e armações, ou seja na confecção dos óculos comercializados, buscando manter nossos clientes antenados à moda mundial.

Com mais de trinta anos de atuação profissional no mercado ótico, o proprietário e ótico responsável, Jaime Clemente Oberdoerfer, atua diretamente na seleção dos melhores produtos e na confecção dos óculos, além de orientar seus clientes acerca da qualidade e eficácia dos produtos destinados a cada caso.

Esse é o momento de comemorarmos a vitória dos vinte anos de trabalho em Cacoal, tendo a consciência e a perseverança de continuarmos trabalhando mais e buscando sempre o melhor para nossos clientes e amigos.

Fone: (69) 3441-5482 / 3441-5578
Av. Porto Velho, 2105 - Centro - RO

Neuza e Jaime Oberdoerfer com os filhos Lucas, Ângela e Juliana Oberdoerfer

UROCLIN
Clínica de Urologia de Cacoal

Dr. Luis Eduardo Dias Parada
CRM - 1635/S

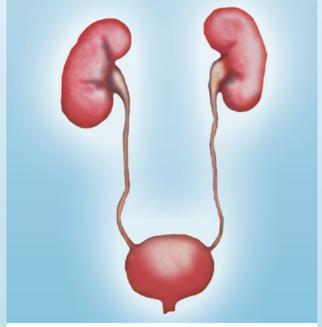

UROCLIN
> Ultrassonografia
> Uretrocistoscopia
> Estudo urodinâmico
> Litotripsia extra-corpórea (quebra de cálculo urinário sem cirurgia)
> Litotripsia endocorpórea (quebra de cálculo urinário com cirurgia)
> Cirurgia endoscópica (próstata e trato urinário)
> Urologia masculina
> Urologia feminina
> Urologia infantil
> Consultas
Fone: (69) 3443-4380
Av. São Paulo, 2074
Centro Cacoal-RO
uroclin.cacoal@uol.com.br

ponto.11.indd, Páginas espelhadas 6 de 14 - Páginas (6, 23) 13/9/2010 00:09

Aprovada a nova Lei do Divórcio

O Brasil vem progredindo a passos largos sobre o Direito de Família. Foi aprovada no dia 13 de julho de 2010, a nova Lei do Divórcio, consubstanciada na EC 66/2010, que deu nova redação ao § 6º do art. 226 da Constituição Federal.

Com esse avanço, nossos Legisladores, ao contrário do que muitos pensam, tentam preservar a instituição do matrimônio, vez que, em face da dificuldade que era a obtenção do divórcio, as pessoas estavam mantendo união estável, sem se preocuparem em consolidar um casamento, ainda mais na época atual, em que a Constituição reconhece três espécies de família: casamento, a família mono parental, e a união estável.

Antes da EC 66, havia uma dualidade de procedimentos (ações), ou seja, era preciso ter ocorrido a separação judicial com sentença transitada em julgado por mais de um ano, ou separação de fato por mais de dois anos, para que fosse concedido o divórcio. Hoje, a Lei mudou, pois o casal pode se divorciar até no dia seguinte ao casamento, sem que haja restrição. Tampouco é necessária a indicação da causa de pedir.

O divórcio pode ser extrajudicial, em caso de ser consensual e não haver filhos menores ou incapazes. Ou judicial, em caso de existirem filhos menores e não estarem de acordo com a partilha de bens. Entretanto, neste caso, pode haver a decretação do divórcio, de imediato, e o processo prossegue sobre possível partilha de bens, e discussão sobre pensão alimentícia, mesmo porque, caiu por terra o art. 1.702 do Código Civil.

Em ambos os casos, divórcio extrajudicial ou judicial, as partes devem obrigatoriamente ser assistidas por advogado por eles contratados (individualmente ou em conjunto).

Muito tem sido a discussão a respeito das ações que se encontram em andamento, vez que alguns magistrados entendem que deve ser extinta a ação, por perda do objeto por impossibilidade jurídica do pedido. Entretanto, assim como alguns juristas, entendo que deve haver uma transformação (conversão) de separação em divórcio, nos próprios autos em andamento, até por uma questão de celeridade processual, senão implicaria em contra-senso.

A verdade é que, com a EC 66, a única forma de dissolução do casamento é o divórcio, vez que não mais existe o instituto da separação no nosso ordenamento jurídico, e o divórcio pode ser feito extrajudicialmente através de escritura pública efetuada em cartório, com a presença de advogado em caso de haver consenso entre as partes, ou judicialmente, caso existam filhos menores ou não haja consenso entre as partes.

Dra. Ângela M. D. Rondon Gil
- advogada OAB/RO 155-B
- conselheira estadual da OAB-RO
- pós-graduada em Direito Constitucional pela Unir e pós-graduada "Latu Sensu" Executive MBA em Direito Ambiental pela UCAM-RJ
Fone: (69) 3441-0791 Cacoal-RO

Fique sempre atento ao resfriado

As infecções das vias aéreas superiores - IVAS estão entre as doenças infecciosas mais comuns na população. Atingem pessoas de todas as idades, principalmente crianças e idosos.

Didaticamente, as vias aéreas podem ser divididas em vias aéreas superiores e inferiores. As superiores incluem o nariz, a faringe, a laringe e os seios paranasais. As vias aéreas inferiores começam na traquéia e também incluem os brônquios, bronquíolos e os pulmões.

As infecções de vias aéreas superiores podem ser causadas por vírus ou bactérias. Cerca de 80% das infecções são causadas por vírus, enquanto que apenas 20% são causadas por bactérias. Os principais sintomas dessas infecções são: tosse, coriza, dificuldade para respirar, dor de garganta e febre. Estas infecções se espalham rapidamente pelo contato com pessoas doentes que liberam os microrganismos pela saliva e secreção nasal. O contato das secreções com as mãos e destas com o rosto é um meio importante de disseminação. Em locais fechados onde as pessoas tendem a ficar aglomeradas, a propagação das infecções é ainda maior.

O resfriado comum é a infecção mais comum das vias aéreas superiores, principalmente entre as crianças pequenas, sendo que menores de cinco anos chegam a ter de 6 a 12 resfriados por ano. Este quadro costuma melhorar espontaneamente entre 5 a 7 dias. Entretanto, pode complicar-se e evoluir para uma infecção bacteriana. É importante estar sempre sob orientação médica para controlar os sintomas. Deve-se ingerir muito líquido, usar roupas leves e ficar em ambientes com boa ventilação. Em caso de febre, é necessário o uso de medicamentos antitérmicos. Os antibióticos não devem ser utilizados no tratamento do resfriado comum, uma vez que a doença é causada por vírus.

CLÍNICA MÉDICA
Responsável técnico:
Dr. Michel Figueiredo Yunes – médico pediatra
CRM/RO 1806
Fone: (69) 3442-4880
Rolim de Moura-RO

Coluna e a RPG

A coluna vertebral é um eixo ósseo, constituído por vértebras, de modo a oferecer resistência, sustentação, flexibilidade necessária à movimentação do tronco. Entre as vértebras existe o disco intervertebral, que tem como uma das funções amortecer o impacto entre as vértebras. Para ajudar na sustentação e movimentação da coluna, existem vários músculos que estão em constante trabalho para manter a postura.

Quando vista de perfil, a coluna apresenta curvaturas normais. Estas curvaturas podem estar alteradas; aumentadas ou retificadas. Já quando vista de frente, caso esteja inclinada para o lado, esta alteração é chamada de escoliose. Todas estas alterações da coluna podem levar a uma sobrecarga da musculatura que a sustenta, provocando dor, e futuramente a um desgaste da articulação (artrose). Outro comprometimento comum da coluna é a hérnia de disco. Neste caso o disco intervertebral invade o canal por onde passa a medula espinhal, ou comprime o nervo que sai da medula, causando dor.

Para tratamento destas alterações, além do tratamento médico, uma das principais técnicas e de melhores resultados, é a fisioterapia através do método R.P.G. (Reeducação Postural Global); técnica que visa corrigir estas alterações, compensações através de alongamento e fortalecimento através de posturas específicas.

O tratamento pode ser realizado uma vez por semana. Além de melhorar a dor, visa tratar a causa da dor.

Dr. Marcio Akio Nakanishi - fisioterapeuta
CREFITO 9-81982-F
- Av. Recife, 4303 Fone: (69) 3442-7057
Rolim de Moura-RO
- Rua Anísio Serrão, 1712 Fone: (69) 3443-3093
Cacoal-RO

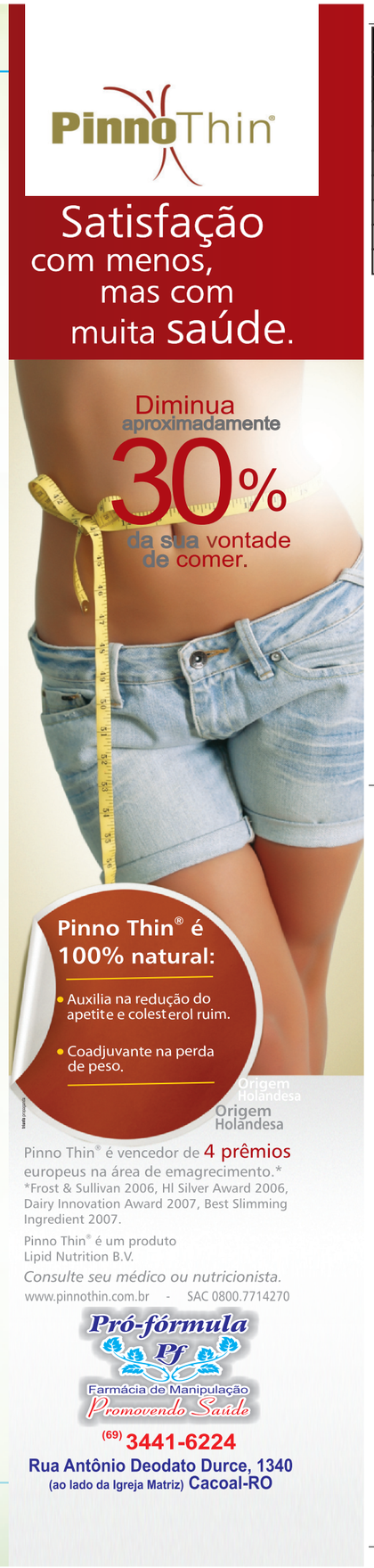

ponto.11.indd, Páginas espelhadas 7 de 14 - Páginas (22, 7) 15/9/2010 00:09

Digital Fotográfica
DIGITAL IMAGE

(69) 3441-8767 / 3441-0565
www.digitalfotografica.com.br

FOTO - VÍDEO - GRÁFICA EXPRESS

Agora também é impressão digital e recorte

Comunicação Visual

- Banners fotográficos
- Banners promocionais
- Foto adesiva
- Adesivos em geral
- Personailização de Veículos
- Faixas em lona e tecido
- Stand-up
- Sinalização em PVC



CACOAL-RO

LOJA 1:
RUA GENERAL OSÓRIO, 1050 - CENTRO
(AO LADO DA CENTRAL CALÇADOS)

LOJA 2:
AV. PORTO VELHO, 2402 - CENTRO
(AO LADO DO BASA)

Algumas mudanças no novo Código de Ética Médica

Mesmo desprovido de força de Lei, o novo CEM (Resolução do CFM de nº 1.931 de 17/09/2009), em vigor desde 13 de abril, pode ajudar a consolidar entendimentos doutrinários e jurisprudências. Havendo o vazio do Legislativo, o Juiz de Direito, em questões que envolvam a prática médica, poderá se utilizar deste para fazer o seu melhor juízo de valor.

Ficou evidenciado pelo novo Código que a relação médico-paciente é pessoal. Prescinde de culpa (negligência, imprudência ou imperícia), não podendo ser presumida, não se operando, a responsabilidade civil objetiva; Não é de consumo, portanto, não deve ficar sujeita às regras do Código de Defesa do Consumidor.

O novo texto deixou mais claro as causas de excludente da responsabilidade reconhecendo que podem existir fenômenos imprevisíveis e inevitáveis na Medicina, evolução da própria doença, uma vez que a Medicina não é uma ciência exata e o direito civil pátrio admite que o caso fortuito e a força-maior excluem a responsabilidade civil.

Caso a culpa seja exclusiva do paciente que abandona ou não segue a risca o tratamento, acarretando-lhe danos à sua própria saúde, exclui-se a culpa do médico.

Se antes, um médico era obrigado a ultrapassar seu horário, não podendo se ausentar sem que houvesse outro plantonista no local, agora cabe ao gestor do estabelecimento de saúde, e não mais ao médico, encontrar um substituto. Caso não seja feita a substituição imediata do médico e um paciente seja prejudicado, o diretor técnico do hospital é quem deverá ser denunciado ao CRM. No caso dos hospitais e postos de saúde da rede pública, quem deverá ser denunciado é o secretário de saúde da cidade.

Dra. Claudia Jackeline A. de Araújo
- advogada OAB/RO 4522
- especializanda em Direito Médico (CENBRAP Goiânia/GO)
Fone: (69) 3443-6193 Cacoal-RO

Cápsula endoscópica revoluciona a avaliação do intestino delgado

O Serviço de Endoscopia Digestiva do Hospital e Maternidade São Paulo, sob a coordenação do Dr. Arthur Freire de Barros, adquiriu um moderno sistema de endoscopia digestiva para investigar o intestino delgado, que é a cápsula endoscópica. O exame tem especial utilidade neste segmento do tubo digestivo, que é de difícil análise. É um sistema de câmera com alta definição de imagem transmitida sem o uso de fio a um gravador fixado à cintura do paciente. Possui o formato de uma cápsula de medicação, própria para ser ingerida com facilidade e naturalmente eliminada nas fezes.

No decorrer do exame, a câmera percorre o trato digestivo, movida pelo peristaltismo (movimentos normais dos intestinos), e transmite cerca de duas a três fotos por segundo para um gravador fixado à cintura do paciente.

Um computador processa as imagens capturadas, o que permite que o médico as analise como se fosse um filme de aproximadamente uma hora. O procedimento dura cerca de oito a dez horas, período que corresponde ao tempo de vida de bateria existente dentro da cápsula. O indivíduo não sente dor e pode realizar suas atividades cotidianas, sem necessidade de ficar em ambiente hospitalar.

O recurso tem se mostrado muito eficiente para avaliar especialmente o intestino delgado, segmento do trato digestivo de difícil análise pelos métodos de imagem até então existentes. Está indicado nos casos suspeitos de sangramento do intestino delgado, na investigação de quadros diarreicos de dores abdominais, na pesquisa de neoplasias do intestino delgado (câncer), na doença de Crhon (doença inflamatória intestinal), em lesões causadas pelo uso de aintiinflamatórios, na doença celíaca (alergia e glúten) e nas enterites actínicas (pós-radioterapias) e infecciosas.

Dr. Arthur Freire de Barros
-médico gastrocirurgião e endoscopista
CRM/RO: 643
Hospital e Maternidade São Paulo
Fone: (69) 3441-4611 Cacoal-RO

LASER-STARLUX: Alta tecnologia nos tratamentos médicos e estéticos

"Novos Tempos... Novas Atitudes... A moda agora é sentir-se bem na própria pele.

A marca PALOMAR é hoje reconhecida nos EUA como a maior empresa de aparelhos de lasers, devido ao grande volume de estudos científicos que acompanham o lançamento de cada novo aparelho. Assim, a BERNO acaba de adquirir a plataforma STARLUX, um aparelho comprovadamente eficaz no tratamento a laser para rejuvenescimento facial, cicatrizes de acne e cirúrgicas, estrias (vermelhas e brancas), manchas, melasmas e telangiectasias.

O sistema de Laser Starlux 1540 fracionado gera diversos micro-raios de laser focado, os quais ocasionam colunas de coagulação nos tecidos dentro da pele, iniciando um processo de cicatrização natural (colágeno), resultando em uma pele com textura e aspecto mais saudáveis e joviais. Os micro-raios do Starlux 1540 penetram mais profundamente na derme do que os aparelhos da concorrência, e por isso trazem resultados mais eficazes e duradouros.

A Luz Intensa Pulsada (G) da Palomar produz uma luz que é absorvida pelos pigmentos das manchas solares e sangue dos vasos visíveis, e é convertida em calor. O calor dissolve as células que criam o pigmento e encolhe os vasos. Usamos a LIP para tratar manchas solares, rosáceas e telangiectasias (veias-aranhas).

Buscando sempre o maior conforto do nosso paciente, contamos com um novo aparelho, o FREDDO, que promove um resfriamento da pele até -35°C e menor dor para os procedimentos a laser e no tratamento de varizes.

A BERNO é a primeira clínica de Rondônia a ter uma plataforma STARLUX funcionando diariamente nas cidades de Cacoal e Ji-Paraná. Aproveite essa oportunidade e conheça os benefícios que um laser pode fazer a você.

BERNO
LASER, MEDICINA E ESTÉTICA

Responsável técnica:
- Dra. Tatty Berno – médica nutróloga CRM/RO 2032
Fone: (69) 3441-8126 Cacoal-RO
Fone: (69) 3423-2224 Ji-Paraná-RO

Tudo em seu devido lugar

Comprar roupas é uma delícia, mas não ter onde guardá-las, pode ser um pesadelo. Os livros e objetos acumulados ao longo da vida, revelam nossas histórias. Estes merecem ficar expostos em locais apropriados. Não se pode imaginar uma casa sem estantes bem pensadas, guarda-roupas bem planejados.

Um móvel bem dimensionado é o único lugar capaz de reunir tudo isso junto de forma organizada, e ainda valorizar o conforto e a estética do ambiente.

É arriscado desenvolver um projeto de mobiliário sem orientação técnica, pois, poderá ocasionar falhas como: dimensionamentos errados, material além do necessário e produtos que não são adequados ao tamanho e funcionalidade do ambiente.

O que muitas pessoas não imaginam é que um profissional não tem apenas um know-how sobre melhor planejamento do espaço x objeto, mas também sobre materiais e produtos mais adequados para cada projeto.

Para criar o projeto de um ambiente específico, é necessário que o cliente informe ao profissional seus desejos e objetivos, liste os objetos e as prioridades de uso. E, com o relatório em mãos, é hora de decidir o desenho, o material e as medidas do móvel.

Projeto definido, é hora de ser executado. Na escolha da execução existem duas opções: a indústria de móveis modulares onde existe uma restrição de medidas, podendo assim limitar a personalização do projeto; e as marcenarias, que executam mobiliário sob medida, sem limites de criação.

Mônica Limoli - arquiteta e urbanista
CREA/RO 5060255995

Karin Tavares - arquiteta e urbanista
CREA/SP 5060255693
- pós graduada em Patrimônio Histórico Arquitetônico

MONICA LIMOLI ARQUITETURA – Projetos comerciais e residenciais
Av. São Paulo, 2848
Fone: (69) 3441-9748 Cacoal-RO

BR
Auto Posto SOBERANO

ponto.11.indd, Páginas espelhadas 8 de 14 - Páginas (8, 21) 13/9/2016 00:09

UM NOVO CONCEITO EM SAÚDE E BEM ESTAR!

Os profissionais que cuidam de você!

ESPECIALIDADES CLÍNICAS

- CARDIOLOGIA
- CIRURGIA PLÁSTICA
- CIRURGIA VASCULAR
- DERMATOLOGIA
- ENDOCRINOLOGIA
- FISIOTERAPIA
- GINECOLOGIA
- INFECTOLOGIA
- NEUROLOGIA
- NUTRIÇÃO
- ODONTOLOGIA
- OFTALMOLOGIA
- ORTOPEDIA
- PNEUMOLOGIA
- PSICOLOGIA
- PSIQUIATRIA
- REUMATOLOGIA

03 ANOS COM VC

EXAMES E DIAGNÓSTICO POR IMAGEM

LABORATÓRIO
RX
TOMOGRAFIA
RESSONÂNCIA
MAMOGRAFIA
ULTRA-SOM

E mais...

Alguns exames e consultas médicas anunciadas serão realizados através de parceria com outras clínicas e laboratórios.

CARBOXITERAPIA - STUDIO DE PILATES - ESTÉTICA FACIAL
ACADEMIA SÓ PARA MULHERES
PLATAFORMA VIBRATÓRIA - PODOLOGIA
MANTHUS - RPG - ESTÉTICA FACIAL

SAN GABRIEL – CENTRO DE ESPECIALIDADES CLÍNICAS
TEL: (69) 3441-0072 (69) 8467-2715
Endereço: Rua, Rio Branco, 1585 Cacoal – RO
E-mail: sangabriel.med@hotmail.com

SG San Gabriel Centro de Especialidades

Prefeitura investiu mais de 2 milhões para resolver o problema da falta de água

Fase final da instalação da nova ETA no SAAE

Serviço da nova adutora de 250mm para atender diversos bairros

Foto ilustrativa da Estação de Tratamento de Água que será instalada no Riozinho

Prefeitura investe mais de R$ 2 milhões na qualidade e distribuição de água em Cacoal

Um dos primeiros desafios do Prefeito Padre Franco Vialetto nos primeiros dias de sua administração foi com o rompimento da ponte de madeira que dava sustentação às adutoras de captação de água do Serviço Autônomo de Água e Esgoto de Cacoal – SAAE.

O SAAE foi planejado nos anos 80 quando Cacoal tinha 20 mil habitantes. Hoje tem mais de 80 mil e investimentos estão sendo realizados para atender a demanda crescente da cidade, além de uma completa reformulação de mais infraestrutura e qualidade para os próximos vinte anos.

O Prefeito Padre Franco Vialetto já investiu mais de R$ 2 milhões melhorando o problema da falta de água nos bairros mais altos da cidade, como: Vista Alegre, Bela Vista, Habitar Brasil, Motocross, Conjunto Halley, Jardim Itália, Limoeiro, Josino Brito, entre outros.

Foi adquirida uma Estação de Tratamento de Água – ETA, melhorando o sistema de tratamento e captação em mais de 40% e ampliando em mais seis milhões de litros de água diariamente nas residências dos munícipes, com processo de purificação, reciclagem e qualidade.

No distrito do Riozinho estão sendo realizados investimentos de mais de R$ 300 mil com instalação de uma Estação de Tratamento de Água, além do serviço já efetuado na reposição do elemento filtrante no sistema e troca de rede elétrica, visando melhoria no sistema de coleta e análise semanal dos pontos com monitoramento de qualidade e reparos com sistema moderno.

José Carlos Pereira – DRT 903/RO
Imprensa da PMC

PREFEITURA MUNICIPAL DE CACOAL A SERVIÇO DE TODOS

SAAE

ponto.11.indd, Páginas espelhadas 9 de 14 - Páginas (20, 9) 15/9/2010 00:10

Blitz

dimy

missbella

ENDEREÇO:

Av. Porto Velho, 2277 - Cacoal - RO
Fone: (69) 3441-7132
blitz.modas@hotmail.com

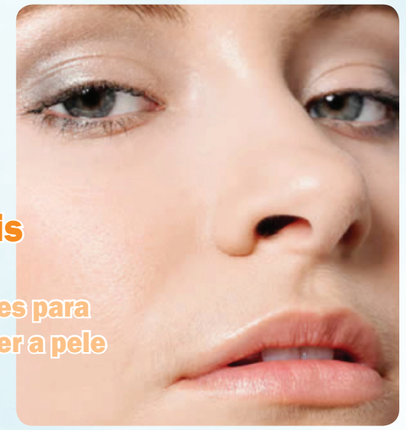

Pele mais jovem

As novidades para rejuvenescer a pele

Laser de CO_2 Fracionado - Aparelho revolucionário cujo feixe de laser é separado em vários microfeixes de luz, como se fosse um chuveiro. Com isso, o laser atinge micropedaços da pele, deixando áreas de pele intacta entre as ilhotas de pele atingida.

É essa pele que não foi afetada que vai facilitar a cicatrização das colunas de tecido atingidas pelo laser. As pequenas pontes de pele intacta permitem a reestruturação da epiderme (camada superficial da pele) de uma forma mais rápida e possibilita ao paciente um retorno às suas atividades normais num tempo mais curto.

Os estudos apresentados durante o último Congresso da Academia Americana de Laser em Medicina e Cirurgia mostraram melhora nas linhas, rugas, cicatrizes, flacidez e outras irregularidades da pele. Aparentemente, como acontece com o laser de CO_2 tradicional, este aparelho também estimula a formação de uma nova camada de colágeno, que se mantém.

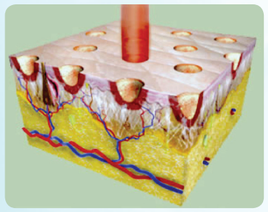

Clínica Masterplástica

Responsável técnico:
Dr. Orestes Polo
– cirurgião plástico CRM/RO 1696
Ariquemes - Fone: (69) 3535-3600
Cacoal – Fone: (69) 3441-0072
Ji-Paraná – Fone: (69) 3421-3020
Porto Velho – Fone: (69) 3211-8500

CENTRO DE DIAGNÓSTICO

Gastroclínica
Especializada em doenças do aparelho digestivo

*Endoscopia Alta
*Phmetria
*Manometria
*Colonoscopia

*Ultrassonografia
*Endoscopia e Colonoscopia Pediátrica
*Broncoscopia
*Cápsula Endoscopica
*Balão Intragástrico

Responsável técnico:
Dr. Edson Aliotti
- cirurgia e gastroenterologia
CRM/RO 1045

Desde 1995
cuidando de sua saúde.

(69) 3421-5833
R. São João, 1341 - B. Casa Preta - Ji-Paraná - RO
www.gastroclinicajp.com.br

Acic Associação Comercial e Industrial de Cacoal

Câmara de Diretores Lojistas de Cacoal CDL

www.aciccdl.com.br
Conheça as vantagens de ser associado

CREDICACOAL
Cooperativa de Crédito Rural de Cacoal Ltda.

Solidez e Confiança
JUNTOS MAIS FORTES DO QUE A crise

Cacoal - Rua São Luiz, 1203 - Centro
Fone: (69) 3441-2222
Ministro Andreazza - Av. Pau Brasil, 5503 - Centro
Fone: (69)3448-2417

Opção pelo SIMPLES:

situações que não compensam

O Simples Nacional ou Supersimples trata-se de um regime tributário específico para pequenos negócios. Tal regime é autorizado para enquadramento a todas as empresas cujos ramos prescritos em lei não ultrapassem 2,4 milhões de faturamento durante o ano. A empresa que optar por esse regime terá a unificação de seis impostos federais (IR, IPI, CSLL, PIS, COFINS e CONTRIBUIÇÃO PREVIDENCIÁRIA), um estadual (ICMS) e um municipal (ISS) num só tributo, calculado sobre a sua receita bruta mensal (vendas de serviços ou de produtos). A maioria dos empresários opta por esse regime (Simples) devido à menor burocracia proporcionada pela unificação dos impostos.

Os micro, pequenos e médios empresários que possuem empresa inscrita no Simples Nacional – ou no Supersimples, devem ficar atentos às suas vantagens e desvantagens.

Existem situações pelas quais a adesão ao Simples não compensa. Entre elas:

- Empresas com poucos funcionários com carteira anotada

Temos como exemplo a situação das empresas nas quais os custos com a mão de obra representam menos de 20% do faturamento. Existe uma forma de calcular a contribuição ao INSS em cada um dos regimes oferecidos como opção (Lucro Real, Presumido ou Simples). Quando por exemplo a empresa paga impostos com base no Lucro Real ou Presumido, a contribuição para o INSS é cobrada de conformidade com o percentual da folha de pagamento. No Simples, o INSS está embutido na alíquota única que incide sobre as receitas (vendas brutas de produtos ou serviços). Empresas inscritas no Simples que tenham poucos funcionários podem vir a ter uma contribuição previdenciária maior do que se estivessem em outro regime tributário (Lucro Real ou Presumido). O Simples pode ainda ser menos vantajoso para prestadores de certos serviços, como academias de ginástica e laboratórios de análises clínicas. Nesses casos, o percentual a ser pago é inversamente proporcional ao total de funcionários – ou seja, quanto menor for a folha de pagamento, maior será o imposto a ser recolhido. Para as empresas que explorem essas atividades, só vale a pena continuar no Simples se a folha de pagamento consome mais da metade das receitas.

Dr. José Júnior Barreiros - advogado
OAB/RO 1405
www.advocaciabarreiros.com.br
Fone: (69) 3441-9963
Cacoal-RO

ponto.11.indd, Páginas espelhadas 10 de 14 - Páginas (10, 19) 15/9/2010 00:10

Tuberculose e gravidez

A tuberculose é uma doença infecto-contagiosa causada por duas espécies de micobactérias: Mycobacterium tuberculosis e Mycobacterium bovis. A infecção pode ocorrer em qualquer órgão, mas o acometimento pulmonar é o mais frequente.

No Brasil, entre gestantes atendidas no SUS, a frequência varia de 0,05 a 0,1% com maior incidência nas Regiões Norte e Nordeste. Fatores como co-infecção com vírus da imunodeficiência humana, alcoolismo, uso de drogas ilícitas por via endovenosa, desnutrição, tem aumentado o número de casos de tuberculose na última década.

A principal forma de transmissão é a inalatória. Após alcançar o alvéolo pulmonar o bacilo da tuberculose é fagocitado por macrófagos e removidos para o interstício pulmonar. Nestes dois locais o bacilo prolifera livremente causando a turbeculose, que será disseminada via linfática e ou hematogênica, que se não for contida por tratamento ou pelo sistema imune, a doença pode evoluir para formas disseminadas. São mínimas as possibilidades de transmissão vertical (mãe/feto).

O diagnóstico da tuberculose pode ser clínico, laboratorial, por meio de teste tuberculínico (PPD) e radiografia do tórax.

O tratamento em gestantes é o mesmo utilizado na rotina geral; com esquema básico; com duração de 6 meses. Não se deve utilizar nos esquemas em gestante a estreptomicina por ter efeitos ototóxicos para o feto.

No pré-natal deve-se realizar exames de rotina, verificar aderência ao tratamento, estimular alimentação adequada, verificar rigorosamente o ganho de peso, retornos mensais a partir da consulta em que se constatou a aderência ao tratamento até a 28ª semana, e retornos periódicos, sempre acompanhados pelo obstetra. Mesmo não estando grávida, saiba como se prevenir. Consulte seu médico.

Dr. Juarez Piauhy Marreiro
- médico ginecologista/obstetra e ultrassonografista
CRM/RO 585
Hospital e Maternidade São Paulo
Fone: (69) 3441-4611 / 3441-4612
Cacoal-RO

Assédio moral no trabalho

A violência psicológica no ambiente de trabalho sempre existiu, mas, na última década, essa conduta começou a ser estudada, denunciada e, finalmente, coibida e punida.

No mundo inteiro estudos inter e multidisciplinares, envolvendo as áreas de Psicologia, Medicina, Medicina do Trabalho, Administração de Empresas, Direito e outros ramos da ciência tornaram possível, de certa forma, delinear e conceituar o assédio moral. Esse fenômeno é definido pelos estudiosos, como a exposição de trabalhadores a situação vexatória, constrangedora e humilhante durante o exercício de sua função, de forma repetitiva e prolongada ao longo da jornada de trabalho. É uma atitude desumana, violenta, que afeta a dignidade, a identidade, e viola os direitos fundamentais dos indivíduos.

Segundo o Tribunal Superior do Trabalho – TST, em um processo contra uma Indústria da Bahia, uma trabalhadora afirmou que o gerente de vendas "a teria ridicularizado, obrigando-a a participar de atos libidinosos com vendedores e clientes. Em outro processo, envolvendo um banco multinacional, o gerente utilizando-se de um chicote, cobrava a produção dos empregados". Em uma grande loja de utilidades domésticas, no Rio Grande do Sul, realizavam-se reuniões em que os vendedores "eram chamados de ignorantes, burros, parasitas". Segundo o TST, numa empresa revendedora de bebidas e refrigerantes em Minas Gerais, os vendedores que não atingiam suas metas eram obrigados a pagar flexões, correr em volta de uma praça pública e usar um certo "capacete de morcego", diante dos colegas e das pessoas que estivessem na praça no momento. Em Belo Horizonte, uma Companhia de Bebidas obrigava seus empregados a desfilar de saia rodada, perucas e batom diante dos colegas e mesmo de visitantes.

Nunca é demais lembrar que o empregado assediado tem o direito de ser indenizado pelos danos morais e materiais que sofreu.

Dr. Ezequiel Cruz de Souza
- advogado – OAB/RO 1280
- Professor de Direito do Trabalho
Fone: (69) 3441-4513 Cacoal-RO

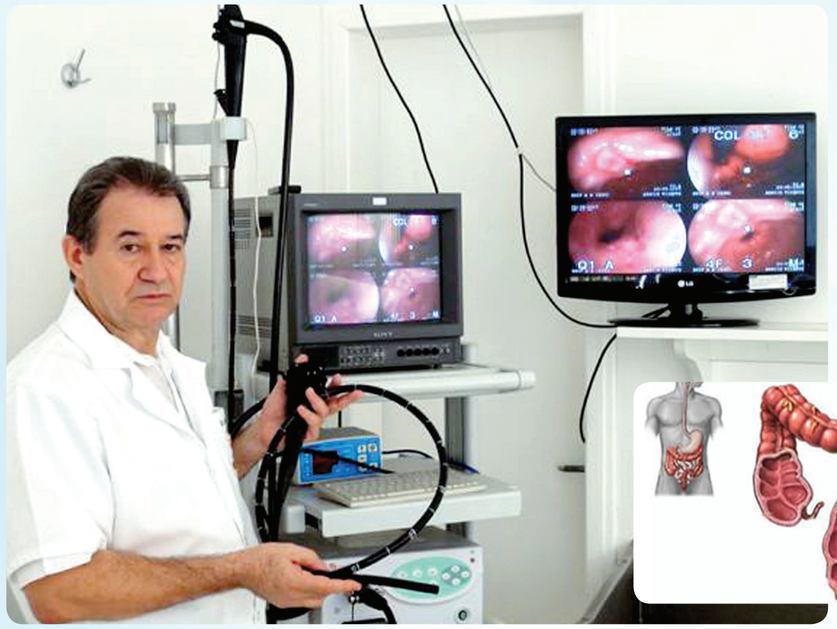

Colonoscopia: sua importância nas doenças colorretais

Com o surgimento das fibras ópticas e sua aplicação na área médica, desde 1960, houve um grande avanço na observação do aparelho digestivo, com a introdução dos endoscópios flexíveis, inicialmente no trato digestivo superior e posteriormente no inferior.

A visualização completa do intestino grosso através da colonoscopia é de fundamental importância no diagnóstico correto da maioria das doenças colorretais, com a vantagem da visualização em tempo real permitindo biopsias e determinados procedimentos curativos durante o exame. É realizada com um aparelho denominado de colonoscópio que sob sedação é introduzido pelo ânus, passando pelo sigmoide, cólon descendente, transverso, ascendente e explorando até o ceco.

As principais indicações para a realização de colonoscopia são aqueles pacientes que apresentam alguns sinais e sintomas como sangue oculto nas fezes, anemia crônica não especificada, troca de hábitos intestinais (diarreia crônica ou constipação), perda de peso inexplicada, perda de sangue pelo reto, dor abdominal crônica, massa tumoral palpável e como exame principal na prevenção e diagnóstico precoce dos cânceres colorretais.

Com a finalidade de prevenção do câncer colorretal, é aconselhável realizar o primeiro exame aos cinquenta anos, e em casos com história familiar positiva, deve-se orientar os parentes de primeiro grau que realizem o exame dez anos antes do aparecimento da patologia, e repetido a cada cinco anos em pacientes normais e a cada três anos em pacientes cujo exame constatou-se a presença de pólipos.

Entre as doenças estruturais mais frequentes encontra-se as diverticulares, pólipos, câncer, retocolite ulcerativa, angiodisplasia, Doença de Crohn, colites actínicas, doenças inflamatórias intestinais, tumores benignos e tantas outras.

Atualmente, a população da região já dispõe destes serviços, sem a necessidade de se deslocar para os grandes centros. E com a instalação do hospital de tratamento de câncer em Cacoal (Hospital São Daniel Comboni), tanto pacientes como médicos serão beneficiados, evitando assim muitos transtornos e deslocamentos desnecessários.

Hospital e Maternidade Bom Jesus
Responsável técnico:
Dr. Volmir Dionisio Rodegheri
- médico CRM/RO 239
Fone (69) 3442-2463
Rolim de Moura-RO

A água mineral e seus benefícios à saúde

Pelo Código Brasileiro de Águas Minerais, de 1.945, "Águas minerais são aquelas provenientes de fontes naturais ou de fontes artificialmente captadas que possuam composição química ou propriedades físicas ou físico-químicas distintas das águas comuns, com características que lhes confiram uma ação medicamentosa".

A água mineral é fabricada no momento em que as águas das chuvas penetram no solo e atravessam diversas camadas até chegar às impermeáveis, onde param. Nesse trajeto passam por várias rochas cheias de substâncias minerais que se diluem na água, enriquecendo-a. Quando é acumulada no subterrâneo, sofre pressão de um novo volume d'água, subindo para superfície, surgindo em locais específicos, chamados de nascentes. Desde o momento de sua captação, até o engarrafamento, deve manter os elementos da sua composição original.

Também tem natureza purificadora e hidratante, qualidades essas muito valorizadas numa sociedade em busca de alimentação mais natural. Favorece as funções fisiológicas, sendo fundamental para hidratação do corpo, e até mesmo na queima de gorduras, além de ter efeito lubrificante nas articulações.

Para valer-se dos benefícios terapêuticos das águas minerais é preciso saber que tipo de água está tomando. Cada água mineral tem exclusiva composição físico-química. Não existe uma água igual a outra. Se a fonte não for a mesma, ela jamais será igual. Isso acontece graças à obra da natureza que controla seus conteúdos de sais minerais, decorrentes de diversificados tipos de rochas por onde são filtradas, assim como a influência de sua composição, a radioatividade e temperatura de cada fonte.

Água Mineral e Refrigerantes
Lind'Água DE RONDÔNIA
Leve por natureza
Pimenta Bueno-RO

CIRURGIA DE RECONSTRUÇÃO ÓSSEA
PARA A INSTALAÇÃO DO IMPLANTE DENTÁRIO

Por Dr. Robson Reis
CRO/RO 1489

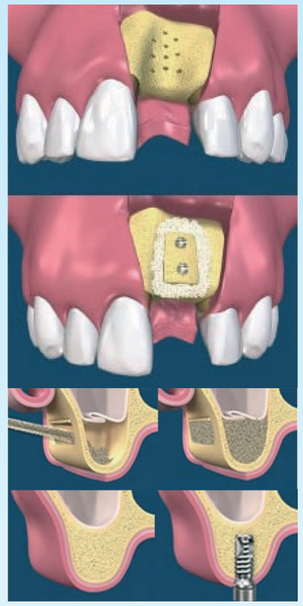

Qual a história dos enxertos ósseo?
Dr. Robson: A reconstrução de defeitos ósseos tem uma longa história. 3.000 a.C., sendo que o enxerto ósseo tornou-se um procedimento cirúrgico de rotina desde o início da década de 1920.

Por que precisa fazer o enxerto ósseo?
Dr. Robson: É necessário ter osso para a instalação do implante dentário. Geralmente os motivos que levam à perda dentária também induzem à perda óssea. E, consequentemente, para repor esta perda de osso existem as cirurgias de reconstrução.

fig.1 fig. 2

O que é enxerto ósseo?
Dr. Robson: É uma cirurgia com o objetivo de recolocar o osso perdido da mandíbula e maxila (boca). Este tipo de cirurgia reconstrói os maxilares no sentido de altura (fig. 2) quanto no sentido espessura (fig.1), pois a atrofia (perda óssea) ocorre em ambos os sentidos.

Quais os tipos de enxerto ósseo?
Dr. Robson: Existem basicamente três origens diferentes de osso a ser usado nas reconstruções:

1. Osso autógeno: É o osso que tem como origem o osso do próprio paciente. Isto quer dizer que ele será retirado de outras partes do organismo.
2. Osso homógeno: É o osso que tem como origem o osso de outra pessoa. Isto quer dizer que o osso é de um doador.
3. Osso heterógeno: É o osso que tem como origem doadora outra espécie (não humana). Normalmente, a origem é bovina .

Existe rejeição na cirurgia do enxerto ósseo?
Dr. Robson: Decidindo-se por utilizar osso autógeno (do próprio paciente), a chance de rejeição é mínima, pois não há reação imunológica por se tratar do mesmo organismo.

Existe limite de idade para esta cirurgia?
Dr. Robson: Há limite mínimo. Não há limite máximo. Ou seja, a idade avançada não é contraindicação para a cirurgia do enxerto ósseo, desde que se tenha boa saúde. Entretanto, a cirurgia não deverá ser realizada em crianças.

Robson Reis
Cirurgião Bucomaxilofacial

Av. Pinheiro Machado, 1718
Porto Velho-RO
Fone: (69) 3221 4909
(69) 9258 2650
rhr.odonto@ig.com.br

DOUTOR EM CIRURGIA E TRAUMATOLOGIA BUCOMAXILOFACIAL - UNESP / ARAÇATUBA.
MESTRE EM CIRURGIA E TRAUMATOLOGIA BUCOMAXILOFACIAL - UNESP / ARAÇATUBA.
MEMBRO TITULAR DO COLÉGIO BRASILEIRO DE CIRURGIA E TRAUMATOLOGIA BUCOMAXILOFACIAL.
EX-RESIDENTE - SANTA CASA DE MISERICÓRDIA DE SÃO PAULO.
ESPECIALISTA EM CIRURGIA – RECONHECIDO PELO CONSELHO FEDERAL DE ODONTOLOGIA.
ESPECIALISTA EM ANATOMIA CIRÚRGICA DA FACE - USP / SÃO PAULO.

ponto.11.indd, Páginas espelhadas 12 de 14 - Páginas (12, 17) 13/9/2010 00:10

Flamboyant

Residencial - condomínio fechado

Cacoal vai ganhar mais um empreendimento residencial de alto padrão que une características de recursos naturais, a ampla área verde e de lazer e a segurança.
O Flamboyant residencial é um condomínio fechado dentro do conceito residencial-resort, no qual o morador desfruta não só de sua residência, mas de uma infraestrutura completa, comparáveis a hotéis de 1ª categoria.

*Imagens meramente ilustrativas

ESTRUTURA:

-ÁREAS DE LAZER

* Piscinas Adulto e Infantil;
* Salão de Festas / Gourmet House;
* Banheiros Masculino / Feminino e lavabo;
* Sala de Jogos;
* Sala de Ginástica;
* Quadra Poliesportiva;
* Trilha Ecológica;
* Pista de Cooper;
* Playground;
* Bangalôs.
* Estacionamento externo;
* Portaria;
* Administração;
* Galpão de Apoio (almoxarifado / equip. manutenção)
* Muro fechamento 3m altura;
* Pavimentação, calçadas, galeria de águas pluviais;
* Sistema de coleta de lixo doméstico;
* Água potável própria;
* Rede de energia elétrica subterrânea, iluminação;
* Implantação de arborização e grameamento.

Vendas: no local;
no escritório do empreendimento
a Rua Rio Negro, 2165 - (final da rua)
ou através dos fones:
(69) 8489-5556 e 9241-6622

Fio russo na correção do envelhecimento facial

No envelhecimento facial a perda de volume e o deslocamento das estruturas da face para baixo e para o meio do rosto fazem notar a presença de flacidez, rugas e sulcos ("bigode chinês"). O fio russo, assim chamado em homenagem ao seu inventor, médico russo, é uma alternativa para pacientes que não podem ser submetidos a um procedimento cirúrgico devido a doenças como diabetes e hipertensão arterial, ou precocemente quando um ato cirúrgico ainda não estaria indicado ou ainda por escolha do paciente optando por um procedimento menos invasivo.

O fio russo é um fio de polipropileno com garras na lateral especialmente orientada. Assim que aplicadas na face, funcionam como uma âncora. É colocada na face de forma que promovam elevação (lifting) das estruturas desejadas, promovendo rejuvenescimento facial.

O procedimento é considerado minimamente invasivo, não sendo necessária a realização em centro cirúrgico. Aplica-se anestesia local o que permite que o paciente retorne às suas atividades normais logo após o procedimento.

O resultado é imediato. É um processo de melhora gradual contínua ainda por mais tempo.

A técnica de rejuvenescimento facial com utilização de fio russo pode ser utilizada isoladamente que já apresenta resultado satisfatório, ou pode ser associada a outras técnicas. Em nossa clínica, preferimos o uso do fio russo associado a outras técnicas, como a Bioplastia.

Dr Paulo Cezar de Almeida - médico
CRM/RO 2300
Clinica Corpo&Imagem
Fone: (69) 3441-8394 Cacoal-RO

Corrigindo problemas de coluna

Com o avanço da medicina, o ortopedista hoje pode utilizar ferramentas que auxiliam no tratamento e devolvem aos seus pacientes uma melhor qualidade de vida. Entre elas estão alguns coletes, que neste espaço damos ênfase ao Milwalkee, ao Jewett e ao Putti, mostrando suas respectivas indicações e características.

COLETE MILWALKEE

INDICAÇÕES:

Escoriações compensadas e descompensadas, hipercifoses, lordoses, má postura de ombros, moléstias de Scheurmam.

CARACTERÍSTICAS:

Possui almofadas torácicas, dorsais e axilares. É confeccionado em polipropileno plastazote extra macio e hastes em alumínio.

COLETE JEWETT

INDICAÇÕES:

Osteoporose, fraturas vertebrais, artrites vertebrais, epifisites e osteocondrites. Proporciona ligeira hipertensão da coluna.

CARACTERÍSTICAS:

Moldadas em polipropileno e alumínio com apoio anterior pubiano e esternal, permitindo compressão e ajuste de hipertensão da coluna.

COLETE PUTTI

INDICAÇÕES:

Estabilização da região dorso-lombo-sacral em casos de contratura, espondilolisteses, pós-operatório e outras afecções da região.

CARACTERÍSTICAS:

Elástico ou em lona resistente, com barbatanas de duralumínio ou polipropileno na região posterior e lateral.

Sérgio Miguel Czarnik – técnico ortesista e protesista

ORTOPEDIA RONDÔNIA

Fone: (69) 3441-7125 / 8445-0707 Cacoal-RO

Cólicas menstruais = dismenorreia

A dismenorreia, também conhecida como cólica menstrual, é a dor pélvica (baixo ventre) que ocorre antes ou durante o período menstrual, de forte intensidade e de modo cíclico (todas as menstruações). É uma menstruação dolorosa que muitas vezes impede as atividades normais ou necessita de medicação específica.

A dismenorreia pode ser de dois tipos: primária ou secundária. A primária é a menstruação dolorosa na ausência de lesões nos órgãos pélvicos. Geralmente acompanha os ciclos menstruais normais e ocorre logo após as primeiras menstruações.

A secundária está associada a alterações do sistema reprodutor, como endometriose, miomas uterinos, infecção pélvica, anormalidades congênitas da anatomia do útero ou da vagina, uso de DIU (dispositivo intrauterino), entre outras.

O diagnóstico é clínico, baseado principalmente na história e no exame físico e ginecológico, necessitando, algumas vezes, de exames complementares que excluam outras causas de dor, tais como dosagens hormonais, ecografia transvaginal e laparoscopia, quando não há melhora com anticoncepcionais (ACO) + antiinflamatórios.

O tratamento da dismenorreia primária inclui o uso de antiinflamatórios ingeridos um pouco antes e durante toda a menstruação, e anticoncepcionais (ACO), em uso cíclico ou contínuo. Também é recomendada uma dieta com menos gordura animal, mais vegetais, sementes cruas e nozes. O exercício físico moderado e regular também pode ajudar.

O tratamento da dismenorreia secundária é feito de acordo com a doença que a causa.

Med Clin
Clínica Médica

Responsável técnico:
Dr. Eduardo Araujo Dameto
- médico ginecologista e obstetra
CRM/RO 1621
Fone: (69) 3441-6078
Cacoal-RO

Cacoal MOTO SERRAS

Fones: 69 3441-3473 - 3441-2837 - Fax: 69 3441-2272
Av. Castelo Branco, 19.209 - Cacoal - RO

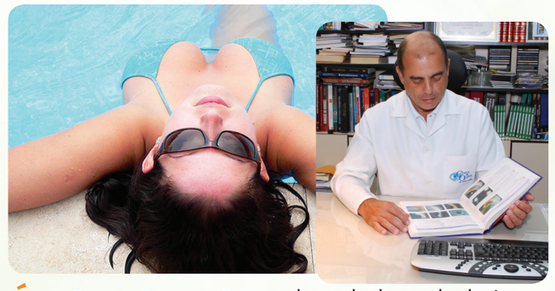

Óculos de sol: antes proteção do que moda

Muito se difunde atualmente a importância com a proteção dos olhos em relação aos raios UV-A e UV-B. São estas radiações ultravioletas, emitidas pelo sol, que nos atingem diariamente, seja de forma direta ou indireta, refletida. Na verdade, não são vistas ou percebidas pelo olho humano, mas podem ser causas de inúmeras doenças se absorvidas de maneira contínua pelo nosso organismo, tais como o câncer de pele, ceratites (inflamações das córneas), cataratas (opacificações dos cristalinos), degenerações vítreas e retinianas, dentre outras.

Para proteção contra essas radiações é indicado o uso de cremes com filtro solar para a pele e óculos com filtros UV, que na verdade podem ser escuros ou mesmo incolores, pois a capacidade de bloquear essas radiações não depende da cor das lentes.

A proteção UV vem de uma camada de agentes químicos aplicada na superfície da lente. Existem até lentes transparentes com 100% de proteção. Essa camada de proteção não é visível a olho nu. Portanto, ao adquirir os óculos, deve-se consultar o selo de qualidade de proteção UV ou pedir ao lojista para medir tal proteção, pois existem aparelhos específicos para essa função.

O grande risco em se adquirir óculos de sol sem o devido filtro é que se as lentes por serem "apenas escuras", favorecerão um discreto aumento de diâmetro das pupilas permitindo a penetração nos olhos de maior intensidade de raios nocivos, o que, sem dúvida, poderá ser um fator desencadeante de lesões oculares.

Clínica de Olhos Dr. João Lannes
Responsável técnico:
Dr. João Lannes Simões Junior
- médico oftalmologista
CRM/RO 1038
Fone: (69) 3481-1247
Espigão do Oeste-RO
Fone: (69) 3441-5382
Cacoal-RO

ponto.11.indd, Páginas espelhadas 13 de 14 - Páginas (16, 13) 13/9/2010 00:10

ESCOLA DANIEL BERG

Ensina a criança no caminho em que deve andar, e ainda quando for velho não se desviará dele. PV. 22:6

SISTEMA DE ENSINO POSITIVO
Escola Conveniada

Av. São Paulo, 3070 - Centro - Cacoal
Fones: (69) 3441-6148/3441-3666
www.escoladanielberg.com.br
danielberg@nettravel.com.br

A Escola, além de se destacar nas pesquisas de opinião pública, vem realizando projetos que envolvem a sociedade, em geral, abordando os temas transversais, dentre eles destacamos: projetos de cidadania, cultura e solidariedade, no formato de: gincanas; feiras de ciência e do conhecimento; noite literária e de talentos. Palestras abordando temas de: sexualidade, higiene bucal e saúde, alcoolismo, drogas, participa de conferências no âmbito Municipal, Estadual e Nacional.

Fazendo jus ao lema O Nosso Aluno Faz A Nossa História, a ESCOLA DANIEL BERG conquistou ao longo dos 16 anos de atividade, seu espaço e credibilidade recebendo vários prêmios

Portanto, no decorrer destes anos a Escola vem conquistando uma educação de qualidade e um ambiente agradável de harmonia, sobretudo, humano, reconhecendo o criador "Deus" e o ser criado "Homem", preocupados com a formação moral, social, ética, emocional e intelectual, observando as escrituras bíblicas, tal qual Provérbios, capítulo 22 e versículo 6 que diz: "Ensina a criança no caminho em que deve andar; e até quando envelhecer não se desviará dele".

O Nosso Aluno Faz A Nossa História



A ESCOLA DANIEL BERG, da rede particular de Ensino e de caráter confessional, é mantida pela Igreja Evangélica Assembléia de Deus e mensalidade de alunos, está localizada na Avenida São Paulo, nº 3070 no centro da cidade de Cacoal no Estado de Rondônia. Iniciou suas atividades no dia 14 de fevereiro de 1994; plenamente autorizado e reconhecida pelo Conselho Estadual de Educação, Parecer 229/98, Parecer 102/01-CEE-RO e Resolução nº 099/01-CEE-RO para o oferecimento das modalidades de ensino: Educação Infantil, Ensino Fundamental e Ensino Médio.

A Escola cresceu e se fortaleceu na sua estrutura física e humana, atualmente conta com um quadro de professores graduados e pós-graduados - nas áreas específicas - que fazem a diferença na qualidade do ensino ofertado a uma clientela de 793 alunos matriculados no ano letivo de 2010.

A ESCOLA DANIEL BERG é conveniada ao sistema de ensino POSITIVO desde 1995, e por isso, seus alunos saem preparados para os vestibulares ofertados em todo o país, conquistando vagas nos concursos mais concorridos.

Pós Graduação em parceria com UNIVERSIDADE CIDADE DE S. PAULO UNICID

EDUCAÇÃO
- ALFABETIZAÇÃO
- ED. AMBIENTAL
- ED. INCLUSIVA
- ED. INFANTIL
- GESTÃO ESCOLAR
- PSICOPEDAGOGIA INSTITUCIONAL
- TECNOLOGIA E ED. A DISTÂNCIA

NEGÓCIOS
- GESTÃO EM NEGÓCIOS
- FINANÇAS
- LOGÍSTICA
- MARKETING

MBA EXECUTIVO
- ESTRATÉGIA EMPRESARIAL
- FINANÇAS CORPORATIVAS
- FINANÇAS DE MERCADO
- GESTÃO DE LOGÍSTICA E OPERAÇÕES
- GESTÃO DE LOGÍSTICA E MERCADOS
- GESTÃO DE MARKETING
- GESTÃO DE MARKETING E COMUNICAÇÃO INTEGRADA

JURÍDICO
- DIREITO PROC. CIVIL
- ADVOCACIA GERAL
- DIREITO DO TRABALHO

www.eadunicid.com.br

Projeto Raízes no Vale do Guaporé

O Projeto Raízes, realizado pela Secretaria de Estado da Educação (SEDUC) através do Programa de Desenvolvimento do Ensino Fundamental (PRODEF) e do Programa de Desenvolvimento do Ensino Médio (PDEM), dá continuidade às ações quanto ao desenvolvimento e melhoria da qualidade do Ensino das Escolas Públicas Estaduais.

O Projeto atende duas comunidades indígenas e quatro comunidades ribeirinhas bolivianas através de atividades recreativas, com o objetivo de promover a educação geral e a formação escolar de qualidade às comunidades quilombolas e ribeirinhas residentes no Vale do Guaporé e Mamoré.

São cerca de oitocentos alunos do Ensino Fundamental e Médio atendidos pelas ações desenvolvidas pelo Raízes, suprindo as necessidades dessas comunidades através de visitas feitas pela equipe, de forma polarizada, onde há demanda reprimida.

Esses alunos estão sendo certificados pelos CEEJAS dos municípios de Guajará-Mirim, São Francisco do Guaporé, Alta Floresta do Oeste, Costa Marques e São Miguel do Guaporé.

No Vale do Guaporé há doze comunidades identificadas como quilombolas. Essas comunidades representam mais de trezentas pessoas que vivem do extrativismo e de pequenos cultivos. O projeto vem integrar esses povos que tem uma diversidade cultural diferenciada e que necessitam de apoio para manterem suas culturas sem perder suas tradições, para a formação do povo brasileiro, em especial nas matrizes africanas e indígenas.

Assessoria de Imprensa SEDUC – Helen Esteves
Fotografia: José Hilde

O que é artrose?

A artrose, também conhecida como osteoartrose ou osteoartrite, é uma doença que pode atingir qualquer articulação do corpo, sendo que mais frequentemente acomete as mãos, joelhos, quadris e coluna (cervical, dorsal ou lombar).

As articulações, que são as "juntas" ou "dobradiças" do nosso esqueleto, são estruturas fundamentais para nosso movimento e que apresentam em suas extremidades (nas pontas) uma delicada estrutura lisa e brilhante chamada de cartilagem articular, que permite a articulação deslizar suavemente e absorver impacto em nossas juntas. A artrose destrói progressivamente essa cartilagem, levando lenta, mas progressivamente, à dor, deformação e limitação dos movimentos nas articulações doentes.

Aos 50 anos aumenta muito o número de pessoas que apresentam artrose. E a partir dos 70 anos, cerca de 85% das indivíduos terão alterações radiográficas, tornando-se um dos principais motivos de incapacidade física nos idosos.

São fatores de risco: * tendência familiar; * obesidade; * tabagismo; * deformidades do joelho (joelhos arqueados e joelhos em tesoura); * doenças metabólicas, como diabetes e hipotireoidismo; * sequela de fraturas; * atividades com excesso de carga nas articulações (seja no trabalho, esporte ou musculação).

Evitar a obesidade (ou perder peso) e ter uma rotina de atividade física sob orientação de profissional de educação física, são as principais metas que devemos almejar para evitar a artrose. O tabagismo também deve ser evitado. Desvios de eixo, principalmente nos joelhos, devem ser corrigidos (joelhos arqueados). Mas, infelizmente, existe a tendência familiar para a artrose. Portanto, a consulta com o seu ortopedista de confiança logo aos primeiros sinais de dores nas juntas, é fundamental para a detecção precoce e início de tratamento da artrose.

Dr. Alexandre Rezende
- médico ortopedista e traumatologista
CRM/RO 2314 - TEOT 10461
Hospital e Maternidade São Paulo
Fone: (69) 3441-4611 / 3441-4612
Cacoal-RO

Arte Sobre Arte
Rua Quintino Bocaiuva, 2004
B. Jardim Clodoaldo - Cacoal-RO
Cel.: (69) 8404-2778

ponto.11.indd, Páginas espelhadas 14 de 14 - Páginas (14, 15) 15/9/2010 00:10

CID: 10 anos de excelência no trabalho e nas ações sociais

CAPA

O desejo de crescer e conquistar mercado sempre nos impulsionou ao progresso em todos os sentidos. O Laboratório CID ao longo desses dez anos de fundação tem buscado a excelência na prestação de serviços aos seus clientes através da atualização e investimentos em tecnologia, no setor de informática com equipamentos e programas on-line, na equipe técnica com novas contratações, em controle de qualidade, ampliação de sua rede de atendimento com postos de coleta, etc.. Para nós, completar 10 anos de trabalho é uma grande vitória. É a realização de um sonho. É uma grande conquista, fruto de nosso trabalho, de nossos colaboradores e do apoio de nossos parceiros.

Nossa Estrutura: A Matriz está situada no centro de Cacoal, prédio com três pisos operacionais, com salas de coletas dentro das especificações da ANVISA, setor técnico, setor burocrático, almoxarifados e depósito. Nossos postos de coleta estão localizados: 1 no município de Pimenta Bueno, 1 no município de Ministro Andreazza, 1 no Hospital HGO e 1 no Hospital do Servidor.

Nossa equipe: O Laboratório CID conta em sua equipe com quarenta e dois colaboradores qualificados e treinados, distribuídos nos vários setores; profissionais estes com especializações em diversas áreas, como por exemplo, Citologia Oncótica, Hematologia, Microbiologia, Gestão em Sistemas de Saúde, Gestão Ambiental e Farmacologia.

Nosso Controle de qualidade: Fazemos parte da Sociedade Brasileira de Análises Clínicas - SBAC, como sócios, e do Programa Nacional de Controle de Qualidade e Educação Continuada PNCQ, há dez anos, com certificado de EXCELÊNCIA, numa avaliação que ocorre mensalmente.

Somos Laboratório de Apoio a alguns laboratórios da região, procurando prestar aos nossos parceiros, atendimento, auxilio e orientações para o seu desenvolvimento tanto técnico-científico como administrativo, sustentando assim o crescimento de ambos como deve ser uma verdadeira parceria.

Empresa Solidária: Nosso lema é sermos solidários com os problemas sociais, principalmente os que envolvem saúde, cultura e esportes.

PARTICIPAÇÃO EM AÇÕES SOCIAIS

Foram muitas! Entre elas:

Atividades em geral:
- Fundação Bradesco (Dia do Voluntariado)
- SENAC – Jornada Científica

Palestras. H1N1, por exemplo,:
- Escolas Municipais e Estaduais
- Fundação Bradesco
- Escola Daniel Berg

Exames de Tipagem Sanguínea e Glicemia:
- Feirão Fiat PSV
- Praça de Ministro Andreazza
- Praça da Matriz Cacoal
- Cacoal Saudável

Estímulo ao Esporte:
- Campeonato de Futebol Infanto-Juvenil - Copa CID

A Dra. Lídia, a Dra. Galdina, o Dr. Mário, e a Dra. Simone brindando os 10 anos do Laboratório CID

EQUIPE TÉCNICA: Dra. Marcela, Dr. Renato, Dra. Galdina, Dr. Mário, Dra. Tayoane, Dra. Lídia, Dra. Simone e Dra. Danayre

CID – Centro Integrado de Diagnóstico

Atendemos todos os convênios
Plantão 24 horas: 8111-7954
Av. Dois de Junho, 2334
Centro - Cacoal-RO
Fone: (69) 3441-2361 / 3441-4461
www.laboratoriocid.com.br

Dra. Lídia L. Yassuda Moreira
Citologista – CRF 335

Dra. Galdina Sêcco de Camargo
Bioquímica – CRF 192

Dr. Mário Nonato Borba
Citologista – CRF 095

Dra. Simone M. Diogo de Araujo
Microbiologista – CRF 359

Dra. Marcela Cristina S. Silva
Farm/Bioquimica - CRF 1193

Dr. Renato Amorim Dutra
Farm/Bioquimico - CRF 1053

Dra. Tayoane C. dos Santos
Farm/Bioquimica - CRF 1029

Dra. Danayre Santana Discher
Biologa - Gestão e Educação Ambiental



Odor corporal

Odor corporal desagradável (mau cheiro) é mais comum nas axilas, virilhas e pés por se tratar de áreas que são naturalmente ocluídas, permanecendo quentes e úmidas.

A hiperidrose é a produção excessiva de suor e ocorre mais frequentemente nas axilas, nas palmas das mãos e plantas dos pés. O excesso de suor ocasiona constrangimento a quem o possui. Aparece sobretudo em situações de maior estresse emocional, como entrevista para um emprego, reunião importante, realização de provas, etc.. O suor excessivo pode levar a outros problemas médicos nos locais afetados pela hiperidrose: infecções fúngicas e bacterianas, odor corporal desagradável, alergias e irritação da pele. Atualmente existem várias opções de tratamento, loções para autoaplicação domiciliar, iontoforese, procedimentos realizados pelo médico em consultório como a aplicação local de toxina botulínica (Botox), lipocuretagem das glândulas que produzem suor que tem demonstrado excelentes resultados na hiperidrose axilar, e simpatectomia torácica, sendo reservada para casos refratários aos tratamentos anteriores.

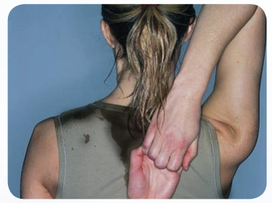

Dr. Edson Borges
– médico dermatologista CRM/RO 2165
CMC – Centro Médico de Cacoal
Fone: (69) 3443-2001 / 3441-3888
Cacoal-RO

ArgaForte – O forte da construção
ARGAMASSA, REJUNTAMENTO, CAL, COLUNAS E TRELIÇAS
☎ (69) 3443-3107
9955-0991 / 9960-2095
argaforte@hotmail.com | jucemarbianchini@hotmail.com

CompuSoft INFORMÁTICA
Fone: (69) 3441-5535
Autorizada SEMP TOSHIBA
Especializada em notebooks
Rua José do Patrocínio, 1696 - Centro - Cacoal-RO

Alugue um carro da Localiza
Reservas 24h 0800 979 2000
www.localiza.com
Localiza – Vai com você
Em Ji-Paraná: (69) 3422-3221
Em Porto Velho: (69) 3224-6530
Em Vilhena: (69) 3322-1006

Aceitamos encomendas para buffets, casamentos, aniversários, e eventos em geral
Fone: (69) 3441-1934

Aos sábados, feijoada e self-service
Aos domingos, almoço tradicional
Av. Porto Velho, 2940 - Centro
Cacoal-RO